

25.09.2007.

Vol.4 , Broj 38.

Ministarstvo poljoprivrede ,
 šumarstva i vodoprivrede
 Republike Srbije

Izveštaj pripremio : Institut
 za primenu nauke u poljo-
 privredi











Email:
 office@stips.minpolj.sr.gov.yu

telefon:
 011-
 3616283

38

www.stips.minpolj.sr.gov.yu

ŽIVA STOKA, ŽITARICE I STOČNA HRANA

Nedeljni pregled – govedarstvo		1
Pad cene svinja u Zrenjaninu		2
Pregled cena žive stoke na stočnim pijacama		3
Cene žive stoke u klanicama		4
Prikaz cena stoke u EU		5
Kretanje cena žive stoke u Crnoj Gori		6
Situacija na tržištu žitarica		7
Nedeljni prikaz cena žitarica i stočne hrane		8
Promet robe na produktnoj berzi u Novom Sadu		9
Nedeljni obim i struktura prometa na berzi		10

Na većini pijaca u Srbiji evidentirana dobra ponuda goveda ali je prodaja bila slaba

Na pijaci žive stoke u Kraljevu su reporteri STIPS-a evidentirali dosta dobru ponudu svih kategorija goveda ali i slabo interesovanje kupaca pa je prodaja bila loša i veliki broj grla je sa pijace vraćen na farme.

Na Pančevačkoj stočnoj pijaci je u pogledu cena goveda situacija uglavnom nepromenjena. U pogledu ponude u odnosu na predhodnu sedmicu malo je bolja ponuda teladi SM rase. Promet je kao i u Kraljevu bio jako loš, a nakupci preovlađuju na pijaci. U klanicama je zabeležena dobra ponuda junadi obe rase, a cene nepromenjene.

U Obrenovcu-Beogradu je na tržištu goveda situacija skoro identična prošlonedeljnoj u pogledu ponude i tražnje. Slično je i u pogledu cena, sem što se muška telad SM rase prodavala po dominantnoj ceni od 250 din/kg, dok su telad HF rase prodavana po ceni od 220 din/kg.

Na pijaci žive stoke u Loznici evidentirana je prosečna ponuda svih kategorija goveda, a cene se nisu menjale u odnosu na minulu sedmicu. U klanicama ovog regiona su otkupljivana grla bila jako dobrog kvaliteta, a otkupljene su sasvim dovoljne količine.

U Sremskoj Mitrovici kao i predhodnih nekoliko nedelja u ponudi je veliki broj grla kako rasa tako i kategorija goveda. Tražnja je ostala na prošlonedeljnom nivou a cene kako teladi tako i junadi i krava za klanje je u stagnaciji, sa tendencijom blagog rasta.

Na ostalim stočnim pijacama situacija je slična prošlonedeljnoj u pogledu ponude i tražnje kao i cena žive stoke.

Pad cene svinja i prasadi do 30 % na pijaci u Zrenjaninu

Na Zrenjaninskoj stočnoj pijaci ponuda je uobičajena za ovo doba godine, međutim došlo je do pada cene tovljenika i prasadi čak za 30 % u odnosu na prošlu nedelju. Razlog tome je najverovatnije veoma slabo interesovanje kupaca pa je i prodaja bila dosta slaba.

U Loznici je na pijaci žive stoke ponuda svih kategorija svinja bila prosečna i kvalitet prodvanih grla zadovoljavajućeg kvaliteta. Cene se nisu menjale u odnosu na minulu sedmice, pa se prasad prodavala po dominantnoj ceni od 100 din/kg. U klanicama je ponuđena stoka jako dobrog kvaliteta, a otkupljene količine svinja su sasvim dovoljne potrebama klaničara.

Na pijaci žive stoke u Pančevu cene svinja su ostale nepromenjene. U pogledu ponude bila je malo bolja posebno prasadi. Promet svih kategorija svinja bio

je po rečima reportera STIPS-a jako loš i nakupci preovlađuju u prometu svinja. U klanicama ovog regiona zabeležen je pad cene tovnih svinja telesne mase 80 do 130 kg II klase i grla preko 130 kg. Što se ponude tiče bila je dobra ponuda tovnih svinja I i II klase, a otkup grla zadovoljavajući.

U Sremskoj Mitrovici je evidentirana dobra ponuda svih kategorija svinja, a cene su u blagom padu kako za starije kategorije (tovljenici I i II klase i krmače za klanje), tako i za prasad. U klanicama sremskog okruga nije bilo značajnih promena kako u pogledu cena tako i u pogledu ponude i tražnje svinja.

Na ostalim pijacama žive stoke reporteri STIPS-a nisu evidentirali značajnije razlike u poređenju sa prošlom sedmicom.

Porast dominantne cene jagnjadi za 10 din/kg

Ponuda jagnjadi je na prosečnom nivou na većini stočnih pijaca u Srbiji, a prodaja je evidentirana u petnaest od osamnaest gradova koji se uključeni u projekat STIPS-a. Dominantna cena bila je 160 din/kg što je , u poređenju sa prošlom nedeljom, rast za 10 din/kg. Kao i prošle nedelje jagnjad su najskuplje prodavana u Zrenjaninu po ceni od 190 din/kg, a najjeftinije na pijacama u Kragujevcu i Loznici po ceni od 140 dinara.

Ponuda i potražnja ovaca bila je na prošlonedeljnom nivou i one su se najčešće prodavale za 90, a cena je u zavisnosti od kvaliteta i obima ponude varirala od 85 din/kg u Sremskoj Mitrovici do čak 140 dinara u Čačku.

Najčešća prodajna cena dviski i šilježadi je iznosila 130 , a u pogledu ponude i tražnje ove kategorije ovaca nije bilo značajnijih promena.

Nastavljen je trend slabije ponude ovnova za priplod, a cena po kojoj su se mogli pazariti kretala se od 110 do 140 din/kg.

Ponuda, jaradi i koza bila je prosečna. Jarad su se prodavala po dpominantnoj ceni od 150 din/kg, a koze 80 dinara za kilogram žive mere. Kao i predhodnih nedelja interesovanje kupaca je bilo jako slabo za ovcama i jaradima pa je prodaja bila jako slaba.

Cene žive stoke - stočne pijace u Srbiji za period 17.-23.9.2007. godine

Jedinica mere din/kg	Težina/ uzrast	Rasa	Centralna Srbija										Vojvodina					Dominantna cena Srbija						
			Beograd	Obrenovac	Čačak	Kragujevac	Krajićevo	Loznica	Niš - Bežin	Piroć	Požarevac	Smederevo	Vranje	Zaječar	Kikinda	Novi Sad	Pančevo		Sombor	S.Mitrovića	Subotica	Zrenjanin		
Dviske	sve		130	120	130	150	130	150	130	150	130	150	130	150	130	150	130	150	130	150	130	150	130	
Jagnjad	sve		160	140	150	180	150	180	150	180	150	180	150	180	150	180	150	180	150	180	150	180	150	160
Jarići	sve		150	120	140	150	130	150	130	150	130	150	130	150	130	150	130	150	130	150	130	150	130	150
Junad	HF	do 300 kg	---	---	110	---	---	---	---	---	---	---	---	---	---	---	---	---	---	---	---	---	---	---
Junad	SM	do 300 kg	140	120	120	130	130	120	130	120	130	120	130	120	130	120	130	120	130	120	130	120	130	120
Junad	sve	>480 kg	130	---	120	---	120	---	120	---	120	---	120	---	120	---	120	---	120	---	120	---	120	120
Koze	sve		80	---	80	---	80	---	80	---	80	---	80	---	80	---	80	---	80	---	80	---	80	80
Krave za klanje	HF		---	---	---	---	---	---	---	---	---	---	---	---	---	---	---	---	---	---	---	---	---	80
Krave za klanje	SM		80	---	80	---	80	---	80	---	80	---	80	---	80	---	80	---	80	---	80	---	80	80
Krmače za klanje	sve	>130 kg	70	90	80	---	70	---	70	---	70	---	70	---	70	---	70	---	70	---	70	---	70	70
Ovca	sve		110	140	100	---	120	90	90	100	100	90	100	100	90	100	90	100	90	100	90	100	90	90
Ovnovi za priplod	sve		140	110	110	---	---	---	---	---	---	---	---	---	---	---	---	---	---	---	---	---	---	140
Prasad do 15 kg	sve		100	100	95	---	100	120	120	80	90	100	110	110	100	110	100	110	100	110	100	110	100	100
Prasad do 25 kg	sve		100	90	90	---	100	100	110	70	85	110	110	110	100	110	100	110	100	110	100	110	100	100
Priplodne junice	sve		---	---	---	---	---	---	---	---	---	---	---	---	---	---	---	---	---	---	---	---	---	---
Priplodne krave	HF		---	---	---	---	---	---	---	---	---	---	---	---	---	---	---	---	---	---	---	---	---	---
Priplodne krave (din/grlu)	SM		---	---	---	---	---	---	---	---	---	---	---	---	---	---	---	---	---	---	---	---	---	---
Šilježad	sve		130	---	120	---	140	130	---	130	120	---	150	---	150	---	150	---	150	---	150	---	150	130
Telad	HF	80-160 kg	220	---	180	---	---	---	---	---	---	---	---	---	---	---	---	---	---	---	---	---	---	200
Telad	SM	80-160 kg	250	200	240	---	95	250	220	200	---	210	215	---	210	215	---	210	215	---	210	215	---	250
Tovljenici	sve	80-130 kg	90	100	100	---	---	80	---	80	100	100	90	---	90	100	90	85	80	---	80	105	---	90
Tovljenici	sve	>130 kg	80	110	85	---	---	70	---	70	90	90	85	---	80	90	80	---	80	---	80	85	---	80

Klanične cene žive stoke u Srbiji po okruzima za period 17-23.9.2007. godine

Jedinica mere din/kg	Težina/ uzrast	Rasa	Grad Beograd	Braničevski	Jablanički, Pcinjski	Južno - bački	Južno - banatski	Mačvanski, Kolubarski	Nišavski, Toplički	Podunavski	Rasinski	Raški	Severno - bački	Severno-banatski	Srednj-banatski	Sremski	Zaječarski, Borski	Zapadno - bački	Zlatiborski, Moravicki	Šumadijski, Pomoravski	Dominantna cena Srbija	
Bikovi	>500 kg	HF	--	110	--	--	115	--	--	--	--	--	--	--	110	110	120	--	--	110	110	110
Bikovi	>500 kg	SM	125	120	125	--	120	130	120	120	--	125	--	--	120	120	--	--	120	120	120	120
Jagnjad			--	160	170	160	140	150	180	140	--	140	--	--	--	160	150	--	150	140	140	140
Jarad			--	--	--	--	--	--	--	--	--	--	--	--	--	150	--	--	--	--	--	--
Junad	350-480		--	--	130	120	--	115	125	--	--	120	--	--	120	120	--	--	125	--	--	120
Junice			--	110	100	100	100	105	--	--	--	110	--	--	90	105	--	--	120	100	100	100
Koze			--	--	--	--	--	--	--	--	--	--	--	--	--	65	--	--	--	--	--	--
Krave za klanje			85	80	75	--	80	750	70	80	--	70	--	--	80	90	70	--	70	80	80	80
Ovce			--	90	80	85	70	100	90	80	--	100	--	--	--	90	--	--	--	100	90	90
Prasad	< 25 kg		--	90	110	80	90	100	100	85	--	90	--	--	100	120	--	--	100	90	90	90
Telad	80-160 kg	SM	--	200	200	--	--	240	220	200	--	220	--	--	--	250	200	--	230	230	200	200
Tovljenici I klasa	90-120 kg		115	90	100	105	120	90	80	100	--	90	--	--	110	90	85	--	80	100	100	90
Tovljenici II klasa	90-120 kg		105	80	90	--	80	70	70	90	--	80	--	--	85	80	80	--	--	85	85	80
Tovljenici	>120 kg		85	65	80	--	72	--	70	70	--	65	--	--	70	70	70	--	--	85	85	70
Šiježad			--	120	130	--	--	140	--	--	--	130	--	--	--	130	--	--	--	120	120	130

COMMISSION EUROPEENNE

Direction générale de l'Agriculture

D2. Viandes bovine, porcine, ovine et aviculture

CENE STOKE ZA KLANJE U EU

CENE NA TRŽIŠTU ZEMLJE ČLANICE

PRIX DE MARCHÉ - ETATS MEMBRES
MARKET PRICES - MEMBER STATES

Datum

od : 10.09.07

do : 16.09.07

(EURO)/100kg PC/DW)	BE	BG	CZ	DK	DE	EE	GR	ES	FR	IE	IT	CY	LV	LT	LU	HU	MT	NL	AT	PL	PT	RO	SI	SK	FI	SE	UK	EU	Promena poslednji
Junad U2	313.8	276.2	314.6	302.9	415.8	341.8	326.0	283.7	363.2	199.9	330.2	307.3	246.8	370.2	290.4	246.3	272.8	300.5	342.8	-156									
Junad U3	291.2	267.9	310.8	299.6	415.2	339.7	312.0	286.0	352.6	38.2	39.4	308.1	250.9	363.5	290.9	276.7	298.1	324.3	-171										
Junad R2	273.7	263.1	295.0	295.9	402.0	376.0	297.0	273.9	322.7	174.9	183.6	309.2	237.1	360.6	185.3	284.2	255.6	324.3	287.2	-4.1									
Junad R3	249.2	260.7	301.7	289.6	401.8	313.7	291.0	277.0	326.0	196.4	187.4	300.2	237.1	356.7	187.4	288.2	237.5	323.1	289.0	-2.35									
Junad O2	233.0	245.9	288.1	259.0	2015	384.8	250.3	275.0	254.4	187.1	182.7	270.9	237.8	352.5	180.5	269.8	240.0	267.8	269.6	-1.25									
Junad O3	219.5	242.8	268.3	257.6	200.6	366.7	288.2	270.0	258.7	188.4	188.1	264.3	229.5	340.4	189.2	274.5	244.8	274.0	259.1	-1.58									
Junad	282.0	260.0	283.5	283.7	2015	391.2	326.2	300.1	275.9	173.1	184.2	295.8	236.3	358.5	186.3	284.6	246.7	274.1	259.9	304.8	-2.18								
Bikovi R3	249.0	174.0	260.5		242.0	197.7		211.0	235.3	190.4	275.9	241.2	245.3	238.3	-2.54														
Bikovi	249.0	174.0	260.5		242.0	197.7		211.0	235.3	190.4	275.9	241.2	245.3	238.3	-2.54														
Goveda U2					344.0	275.8		350.8		269.8	310.3			313.4	-5.49														
Goveda U3					344.0	277.1		344.8		313.6	310.3			313.6	-0.39														
Goveda U4					323.0	276.7		326.2		302.6	310.3			302.6	0.64														
Goveda R3					321.4	278.3		317.4		264.7	304.9			292.1	0.02														
Goveda R4					320.0	270.9		285.5		245.8	306.3			293.7	0.19														
Goveda O3					262.0	254.9		284.6		254.0	291.2			274.3	-0.22														
Goveda O4					271.1	258.4		278.0		243.1	297.0			281.0	0.66														
Goveda					273.7	259.4		302.4	266.4	159.2	159.2			288.9	0.09														
Krave R2	257.1				325.0	225.0		205.1		202.1				273.8	1.06														
Krave R3	246.3	217.0	266.4	257.1	176.8	206.4	328.0	228.5	229.5	184.8	220.1	184.8	220.1	259.5	1.06														
Krave R4		215.1	265.5	260.4	249.6	312.0	229.0			256.1	240.6	212.4	213.2	235.7	248.6	156													
Krave O2	231.3	195.9	216.6	234.1	172.0	184.5	276.0	210.8	210.6	189.8	239.3	218.8	219.9	224.0	236.9	246.3	1.13												
Krave O3	224.2	190.8	236.0	243.2	125.7	180.6	187.3	281.0	217.0	135.6	153.6	246.9	175.4	139.7	161.4	184.6	217.2	221.4	202.9	0.15									
Krave O4	217.7	195.7	232.7	247.9	125.0	167.3	272.0	221.0	221.0	132.7	160.0	246.4	226.0	197.4	145.1	166.8	175.4	185.6	228.7	208.1	-1.57								
Krave P2	195.7	166.2	183.5	187.9	123.4	134.5	147.8	230.0	188.7	115.1	112.1	225.0	176.9	188.0	128.3	126.6	140.1	153.3	181.8	184.6	0.97								
Krave P3	183.9	163.6	180.0	202.4	122.3	162.9	255.0	212.7	191.0	124.3	158.8	245.0	184.1	182.8	135.8	144.9	144.4	160.9	205.5	180.0	214.4	-0.59							
Krave	223.9	165.5	194.6	202.6	235.3	123.7	172.1	184.0	280.0	132.5	155.7	258.1	181.8	220.1	234.6	228.6	200.8	193.1	170.1	200.5	227.7	-0.41							
Junice U2	323.0	294.7	298.7		332.1	401.0	282.6	415.9		331.6	214.1	371.0		269.7	317.9	364.9	-3.25												
Junice U3	304.0	318.9	296.9		352.8	396.0	284.2	404.5		298.3	222.4			282.7	316.0	365.6	-3.77												
Junice R2	260.0	244.1	253.0	298.1	309.4	343.0	276.4	395.6		275.7	210.7	361.6	159.2	280.7	255.4	306.0	328.4	-4.02											
Junice R3	244.0	218.8	294.2	290.1	386.0	337.5	344.0	278.4	398.3	168.8	331.9			280.7	255.4	306.0	328.4	-4.02											
Junice R4	211.0	297.7	279.5		263.1	322.0	278.3			282.0	215.1	288.6		272.0	306.6	319.9	-0.03												
Junice O2	210.6	209.7	236.8	172.0	381.3	284.7	280.0	262.1	260.7	182.5	183.3	240.7		252.2	305.5	288.3	-3.54												
Junice O3	208.8	257.5	244.6	177.2	366.2	286.4	295.0	264.0	255.9	133.1	160.4	262.8	194.9	190.0	250.9	207.6	281.5	248.4	-0.19										
Junice O4	195.2	249.6	247.4	198.1	261.0	288.0	262.6			148.7	172.2	245.3	196.9	164.6	244.7	297.3	266.7	-0.15											
Junice	283.7	240.7	270.7	271.2	175.7	376.7	327.4	357.0	273.2	172.6	306.8	206.2	293.5	159.7	257.0	196.4	236.1	246.9	301.6	30.5	-2.08								
Poluikve	244.0	165.5	225.5	247.6	261.5	164.2	354.6	303.2	296.4	258.2	326.8	232.9	155.4	173.4	283.9	198.7	296.0	236.9	276.9	218.6	319.2	234.0	238.8	278.4	276.7	-1.35			
Promena poslednje nedelje	1.1	-52.7	0.4	10	-3.1	-4.5	-14	-3.3	-2.5	0.6	-16	16	-18	-9.5	6.2	-2.4	0.5	2.0	5.3	-18	6.7	4.1	-0.3	1.3	0.0	-135			

**Cene žive stoke–stočne pijace u Crnoj Gori
za period 13-19.9.2007.godine**

Naziv životinje	Težina/uzrast	Rasa	Jedinica mere	Dominantne cene (u €)						
				Bar	Berane	Bjelo Polje	Nišić	Pijevlja	Podgorica	Prosek CG
Telad	80-160 kg	SIM	kg.	-	2.5	2.6	-	2.7	2.8	2.65
Telad	80-160 kg	ostala	kg.	2.8	2.3	2.3	2.75	2.6	2.8	2.59
Junad	do 300 kg	SIM	kg.	-	-	-	-	-	1.7	1.7
Junad	do 300 kg	ostala	kg.	-	-	-	1.9	-	1.5	1.7
Junad	više od 300 kg	SIM	kg.	-	-	1.5	-	-	-	1.5
Junad	više od 300 kg	ostala	kg.	1.6	1.3	-	1.7	-	-	1.53
Krave za klanje		SIM	kg.	-	1	1.2	-	-	-	1.1
Krave za klanje		ostale	kg.	0.9	1	0.9	0.9	1	0.9	0.93
Prasad		sve rase	kg.	-	2	2.5	2.75	2.5	2.4	2.43
Jagnjad		sve rase	kg.	2.2	2.2	2.15	2.3	2.15	-	2.2
Šilježad		sve rase	kg.	-	-	-	-	-	2.2	2.2
Ovce za klanje		sve rase	kg.	-	-	-	-	-	1.6	1.6
Ovni		sve rase	kg.	-	-	-	2	-	-	2
Jarad		sve rase	kg.	-	2	2.3	2.5	-	-	2.27
Priplodne ovce		sve rase	grlo	-	120	90	100	90	-	100
Priplodne koze		sve rase	grlo	-	60	70	90	-	-	73.33
Priplodne junice		HF	grlo	-	-	-	1200	-	-	1200
Priplodne junice		smeđe	grlo	-	-	-	-	1000	-	1000
Priplodne junice		Melez	grlo	-	-	600	-	-	-	600
Priplodne krave		HF	grlo	-	-	-	1200	-	700	950
Priplodne krave		smeđe	grlo	-	-	-	-	-	800	800
Priplodne krave		melez	grlo	580	80	750	600	-	-	682.5

1 € =78.97 dinara

Izvor : AMIS



Žitarice i stočna hrana

Najčešća prodajna cena kukuruza prirodno sušenog u vrećama je od 16 din/kg u Kikindi do 20 din/kg Zaječaru. Kukuruz u rinfuzu imao je slabu ponudu i prodavao se na pijacama Srbije od 13.5 din/kg u Zrenjaninu do 20 din/kg u Zaječaru. U silosima je uz slabu ponudu imao cenu od 14 din/kg u Smederevu do 15 din/kg u Sremskoj Mitrovici. Kukuruz veštački sušen je imao slabu ponudu, na pijacama i u silosima, dok je cena na nivou prošle nedelje.

Cena pšenice je na nivou prošle nedelje, a na pijaca se upakovana u vrećama od 50 kg prodavala po ceni koja je varirala od 14 din/kg u Kragujevcu i Smederevu do 20 din/kg u Zaječaru, Pirotu i Čačku. Pšenica u rinfuzu se mogla pazariti po ceni od 13 din/kg u Kragujevcu do 20 u Zaječaru. U silosima je postignuta minimalna cena od 11 din/kg u Smederevu i Pančevu, a maksimalna 16.2 din/kg u Beogradu.

Cene stočnog ječma upakovanog u vreće od 50 kg je na nivou prošle nedelje

i kretala se od 14 din/kg u Sremskoj Mitrovici do 20 din/kg u Nišu..

Lucerkino seno u balama se na gazdinstvima prodavalo po ceni od 6 din/kg Sremskoj Mitrovici do 15 din/kg u Vranju i Kikindi. Ponuda ovog stočnog hraniva je na pijacama bila prosečna i prodavalo se po minimalnoj ceni od 7 din/kg u Sremskoj Mitrovici i maksimalnoj od 15 din/kg u Pančevu.

Lucerkino brašno je protekle nedelje bilo najjeftinije u Zrenjaninu, 16 din/kg, a najskuplje u Loznici, Pirotu i Pančevu 30 din/kg.

Cena sojine sačma se kreće od 30 do 45 din/kg a ponuda i tražnja je uobičajena.

Stočno brašno beleži cene od 12 din/kg u Čačku i Loznici do 16 din/kg u Vranju, ali je dominirao iznos od 15 din/kg.

Ponuda suncokretove sačme je bila na prošlonedeljnom nivou, a cene variraju od 15 u Zrenjaninu do 30 din/kg u Kikindi i Pančevu.

Agroinfo vesti

Ministarstvo poljoprivrede potpisalo je ugovore sa 11 banaka preko kojih će se realizovati krediti za poljoprivredu u ukupnom iznosu od dve milijarde dinara. Četvrtina tog iznosa odobravaće se kao dugoročni krediti na pet godina, sa grejs periodom od jedne do tri godine i kamatom od tri odsto godišnje. Kratkoročni krediti, u ukupnom iznosu od milijardu i po dinara, su sa rokom vraćanja od 20 meseci i kamatnom stopom od šest odsto godišnje. Banke će u idućoj nedelji početi da primaju zahteve za dugoročne, dok će se prijem zahteva za kratkoročne kredite Ministarstvo naknadno objaviti.

Od početka isplate sredstava za regresiranje repromaterijala u proizvodnji ratarskih i povrtarskih kultura, na račune 30 hiljada poljoprivrednih gazdinstva, do sada je isplaćeno milijardu i petstopedeset miliona dinara. Reč je o regresima za dizel i biodizel gorivo, mineralna đubriva i seme, a iznosi zavise od prijavljenih površina pod žitaricama i povrćem. Rok za podnošenje zahteva za tu vrstu podsticaja je 30. novembar tekuće godine.

Cene žitarica i stočne hrane u Srbiji za period 17-23.9.2007. godine

Proizvod	Jed.Mere	Mesto prodaje	Centralna Srbija													Vojvodina						
			Beograd	Obrenovac	Čačak	Kragujevac	Kraljevo	Loznica	Niš	Pirot	Požarevac	Smederevo	Vranje	Zaječar	Kikinda	Novi Sad	Pančevo	Sombor	S.Mitrovica	Subotica	Zrenjanin	
Kukuruz/okrunjen p.s.	Džak 50 kg	Pijaca	17	18	17	19	17	18	---	18	---	18	17	19	20	16	17	16	---	16	---	18
Kukuruz/okrunjen p.s.	Rinfuz	Pijaca	---	---	---	16	---	---	---	---	---	---	---	---	20	---	15	---	---	15	---	13.5
Kukuruz/okrunjen p.s.	Džak 50 kg	Silos/mlin	---	---	---	---	---	---	---	---	---	---	---	---	---	---	---	---	---	---	---	---
Kukuruz/okrunjen p.s.	Rinfuz	Silos/mlin	---	---	---	---	---	---	---	---	---	14	---	---	---	15	---	15	---	15	---	---
Kukuruz/okrunjen v.s.	Džak 50 kg	Pijaca	---	---	---	---	---	---	22	---	---	---	19	21.1	---	---	---	---	---	---	---	---
Kukuruz/okrunjen v.s.	Rinfuz	Pijaca	---	---	---	---	---	---	---	---	---	---	---	---	---	---	---	---	---	---	---	---
Kukuruz/okrunjen v.s.	Džak 50 kg	Silos/mlin	---	---	---	---	---	---	---	---	---	---	---	---	---	---	---	---	---	---	---	---
Kukuruz/okrunjen v.s.	Rinfuz	Silos/mlin	---	---	---	---	---	---	---	---	---	---	---	---	---	15	---	---	---	---	---	---
Kukuruz u klip	Rinfuz	Pijaca	---	---	---	---	---	---	---	---	---	---	---	---	---	---	---	---	---	---	---	---
Lucerkino seno u balama	Bala/12 do 25kg	Gazdinstvo	9	---	14	---	8	---	10	12	9	15	12	12	15	120	13	---	6	---	12	
Lucerkino seno u balama	Bala/12 do 25kg	Pijaca	10	10	---	---	10	10	---	12	10	---	---	---	---	---	15	---	7	---	12	
Lucerkino brašno min.15%prot.	Džak 25 kg.	Maloprodaja	22	19	25	---	30	22	30	22	25	---	26	---	---	---	30	---	21	---	16	
Pšenica	Džak 50 kg	Pijaca	15	20	14	19	18	18	20	---	14	19	20	---	---	---	18	---	---	---	20	
Pšenica	Rinfuz	Pijaca	---	---	13	---	---	---	---	---	---	---	20	---	---	15	---	---	---	---	---	
Pšenica	Rinfuz	Silos/mlin	16.2	---	---	---	---	---	---	15	11	---	---	---	---	15	---	11	---	---	---	
Sojina sačma 44% prot.	Džak 50 kg	Maloprodaja	37	30	31	40	38	33	37	32	33	---	38	---	---	40	36	45	---	32	---	31
Stočni ječam	Rinfuz	Pijaca	---	18	---	---	---	---	---	---	16	---	---	---	---	---	---	---	---	14	---	---
Stočni ječam	Džak 50 kg	Pijaca	15	---	---	19	18	20	---	---	---	---	17	---	---	---	---	18	---	14	---	15
Stočni ječam	Rinfuz	Silos/mlin	---	---	---	---	---	---	---	---	---	---	---	---	---	---	---	---	---	---	---	---
Stočno brašno	Džak 33 kg	Silos/mlin	14	12	---	---	12	13	15	15	13.5	16	---	---	---	15	15	13	---	15	---	12.5
Suncokretova sačma 33% prot.	Džak 33 kg	Maloprodaja	22	18	18	27	20	18	25	18	19	---	23	---	---	30	26	30	---	21	---	15

Promet robe na produktnoj berzi u Novom Sadu od 17 do 21. septembra 2007. godine

Iz ovonedeljnog trgovanja na Produktnoj berzi izdvajamo:

- dalji rast cene soje i suncokreta
- veliki obim prometa semenskom pšenicom
- trgovanje evro dizelom
- promet kukuruzom ovogodišnjeg roda
- skok cene pšenice krajem nedelje.

Ovonedeljni najveći obim prometa, kako vrednosno, tako i količinski je ostvaren u trgovanju kukuruzom (60,53% ukupnog količinskog prometa). Dominantan je promet kukuruzom ovogodišnjeg roda. Veštački sušen kukuruz je istrgovan u količini od 654 tona, a po ceni od 15,55-15,66 din/kg sa PDV-om, t.j.14,40-14,50 din/kg bez PDV-a. Činjenica da su sve ponuđene količine našle kupca, dovoljno govori o zainteresovanosti tržišta za ovom kulturom. Isti zaključak važi i za trgovanje kukuruzom vlage tel-kel, kao i vlage do 28%. Zaključena cena ove dve kategorije je iznosila 12,96 din/kg sa PDV-om (12,00 din/kg bez PDV-a). Ove nedelje je svoje mesto našla i terminska prodaja kukuruza. Naime zaključen je kupoprodajni ugovor u količini od 300 tona, sa promptnim plaćanjem i isporukom od 20.10-20.11.2007. godine. I na kraju, zaključen je samo jedan kupoprodajni ugovor kukuruza prošlogodišnjeg roda u količini od 27 tona. a po ceni od 15,88 din/kg sa PDV-om (14,70 din/kg bez PDV-a).

Cena zrna soje ove nedelje je iz dana u dan beležila rast, koji u odnosu na početak nedelje iznosi 2,72%, a u odnosu na prethodnu nedelju 6,00%. Zaključene cene su se kretale u rasponu od 27.86-28.62 din/kg sa PDV-om, t.j. 25,80-26,50 din/kg bez PDV-a. Od kraja avgusta zaključno sa današnjim danom cena soje beleži rast od 15,87%, što se jasno vidi iz grafikona koji sledi.

Posle dvonedeljne pauze registrujemo trgovanje zrnom suncokreta. Zaključena cena iznosi 33.48 din/kg sa PDV-om (31,00 din/kg bez PDV-a), što je rast od 6,89% u odnosu na prethodnu zaključenu cenu. Shodno rastu cena sojinog i suncokretovog zrna, logičan je rast i sojine i suncokretove sačme. Registrujemo cenu od 22,30 din/kg sa PDV-om za suncokretovu i 33,54 din/kg sa PDV-om za sojinu sačmu.

Vrednosno, vrlo respektabilan promet je zabeležen u trgovanju semenskom pšenicom (18,47% ukupnog vrednosnog prometa). Zaključeno je devet kupoprodajnih ugovora po ceni od 26,46-28,08 din/kg sa PDV-om, odnosno 24,50-26,00 din/kg bez PDV-a.

Posle dužeg vremena beležimo kupoprodaju evro dizela po ceni od 66,00 din/lit na paritetu f-co utovareno.

Kraj nedelje nam donosi „očekivano“ iznenađenje u obliku skoka cene pšenice. Naime u petak pred kraj trgovanja zaključena je kupoprodaja 100 tona po ceni od 17,60 din/kg sa PDV-om (16,30 din/kg bez PDV-a), što je rast 8,64% u odnosu na poslednju zaključenu cenu.

Od ostalih roba beležimo kupoprodaju NPK 15:15:15 po ceni od 22,79 din/kg sa PDV-om, t.j. 21,10 din/kg bez PDV-a.

Ukupan obim prometa u protekloj nedelji je iznosio 2.877 tona, što vrednosno iskazano iznosi 56.270.820,00 dinara.

Obim i struktura prometa u protekloj nedelji dati su u tabeli:

roba	ponuđena količina (tona)	cena ponude din/kg sa PDV-om	zaključena količina (tona)	zaključena cena din/kg sa PDV-om
kukuruz, prirodno suv, rod 2006., rinfuz,	100	15.88	27	15.88
kukuruz, veštački sušen, rod 2007., rinfuz	654	15.55-15.66	654	15.55-15.66
kukuruz, veštački sušen, rod 2007., rinfuz, isporuka 20.10.-20.11.	300	14.04	300	14.04
kukuruz, rod 2007., vlage tel-kel	550	12.96-13.50	400	12.96
kukuruz, vlage do 28%, rod 2007., rinfuz	300	12.96	300	12.96
soja, zrno, rod 2007., rinfuz	325	27.86-28.62	325	27.86-28.62
semenska pšenica	391	26.46-28.08	366	26.46-28.08
sojina sačma, min. 44%, rinfuz	25	33.54	25	33.54
suncokretova sačma, min. 33%, rinfuz	175	22.30-23.60	150	22.30
evro dizel, f-co kupac	30	67.05*	30	67.05
pšenica, merkantilna, JUS kvalitet, rod 2007., rinfuz	175	16.20-17.60	175	16.20-17.60
NPK 15:15:15	25	22.79	25	22.79
suncokret, zrno, rod 2007., rinfuz	100	33.48	100	33.48

* cena f-co utovareno 66,00 din/lit